


保護者（お父さん・お母さん・おうちの人）様

〇〇学校

校長 〇〇 〇〇

水泳授業のお知らせ



もうすぐ水泳の授業が始まります。↓をよく読んで、参加してください。






1 水泳授業の期間〈始まりと終わり〉

プール掃除：（ ）月（ ）日（ ）※水着を持ってきてください

水泳授業：（ ）月（ ）日（ ）～（ ）月（ ）日（ ）

※毎日ではありません。時間割で予定をお知らせします。

2 水泳授業の日に持ってくるもの

<p>★水泳カード</p> <p>学校で配ります。 カードを忘れたら、プールに入ることができません。</p>	<p>☆水着：（ ）色</p> 	<p>☆水泳帽：（ ）色</p> 
<p>バスタオル</p> 	<p>ビニール袋</p> 	<p>ゴーグル（使いたい人だけ）</p> 

★水泳カード

水泳授業がある日は、うちで健康チェックをして、水泳カードに書きます。

子どもは、水泳カードを学校に持ってきます。

☆水着と水泳帽

・スクール水着は（ ）色を準備してください。

・水泳帽は（ ）色を準備してください。

3 水泳授業の目的【どうして水泳授業をしますか？】

○水が怖くなくなります。健康になります。

○危ないことや安全について、わかります。

○少しずつ泳ぐことができるようになります。

すいえい かーど
水泳カード

記入例

() 年 () 組 名前 ()

が 月	に 日	たいおん 体温 (°C)	あさ 朝ごはん：食べた ○ た 食べていない ×	さんか 参加 ○ けんがく 見学 ×	さいん サイン いんかん 印鑑	けんがく りゆう 見学の理由
6	18	36.4	○	×		B

からだ ちょうし けんがく りゆう か
体の調子 (見学の理由に書きます)

A: 熱がある

B: 風邪気味

C: おなかの調子が悪い

D: 目の調子が悪い

E: 耳が痛い

F: けがをしている

G: 疲れている

H: その他、体の調子が悪い