



### 【1】就学时体检（10月~）

这是为下一年度入学儿童的体检，包括眼科、耳科、内科和牙科的检查。市役所会通知相关体检事项。如果检查出身体有什么问题，会联系家长。请在入校前到医院进行检查。

### 【2】新生家长说明会（1月~2月）

是在孩子上小学前，学校召集家长介绍小学生活、及开学准备的说明会。小学六年级学生的家长也将在上初中前参加同样的说明会。

### 【3】入学典礼

这是小学和中学入学时举行的仪式。由一年级学生和家長参加。老师和高年级学生也一起参加，庆祝一年级新生入学。

### 【4】参观教学

家长有时会去看看孩子在学校的学习情况。参观日期由学校通知。还可以了解学校的生活。



### 【5】恳谈会

老师和家长一起对话交流的场所，被称为恳谈会。在学年开始和每学期结束时，大约有四次。这是一个认识其他家长并增进感情的好机会。

### 【6】什么是 PTA


是家长和老师的协会。帮助学校举办各种活动。每年4月决定什么人负责什么工作。家长需支付PTA会费。这笔资金用于学校及PTA的活动。

### 【7】家庭访问

4月份确定了新的班主任以后，班主任会到孩子家里进行一年一度的家访。这时家长可以与老师交流孩子在学校和家里的表现。

### 【8】运动会 / 体育大会

这些是春季和秋季开展的体育赛事。孩子们从早晨开始进行各种运动。家人也会去学校，为孩子们加油。



### 【9】集体住宿研修

这是小学5年级、初中1年级学生进行的住宿学习。孩子们会离开学校，前往大海或山间等自然环境中开展野外活动。学习珍爱自然，同时学习和朋友合作行动的重要性。因为要住宿，所以家长需支付餐饮、住宿、交通等费用。

### 【10】修学旅行

走出熊本县，以学习和平、历史、人与自然的的关系等为目的旅行（课程）。  
小学 6 年级是 2 天 1 夜，初中 2 年级是 3 天 2 夜。家长需支付交通费和住宿费。

### 【11】食物过敏调查表

如果吃了某些食物时可能出现咳嗽、瘙痒或流鼻涕，则被称为过敏症。  
这是填写孩子过敏源的表格。

### 【12】孩童接送演练

在发生暴雨、台风或地震等自然灾害时，让孩子单独回家是非常危险的。家长需练习如何安全地接孩子回家。这种活动被称为“孩童接送演练”。学校会告知具体方法，请按照指示进行。

### 【13】发布气象警报（学校的应对措施）

当有可能发生大雨、洪水、暴风、大雪、海啸、泥石流灾害等重大灾害时，学校会放假或延迟上学、提前放学。这种情况下，学校将通知（邮件或电话）家长，或是停课，或是提早让孩子们安全回家。

### 【14】准备游泳用品

日本学校在体育课上有游泳课。请为孩子准备好泳衣、泳帽、浴巾以及装这些用品的游泳袋。可能还需要护目镜。




### 【15】游泳卡（小学生）

这张卡可以让老师了解孩子在游泳当天的健康状况。没有这张卡，孩子就不能参加游泳课。

请按以下表格填写内容并签名。

（例）

月 日	体 温 (°C)	早餐: 已吃 ○ 未吃 ×	参加 ○ 旁观学习 ×	签字 印章	旁观理由
填写范例	36.4	○	×		有点感冒

另外，中学生缺席游泳课时，可能需要家长的签字。

### 【16】参观学习旅行


小学 1 年级到 5 年级的学生，乘坐巴士出行，开展社会参观和生活学习。  
这是一个非常重要的学习体验，孩子们可以观看实物、听取讲解。  
家长需支付交通费用（巴士费用）。学生需自带便当。

### 【17】毕业典礼

小学6年级和初中3年级的学生，在学校的最后一天拿到毕业证书。家长也会参加。

### 【18】给食

这是学校提供的午餐。费用按月支付，大约每月4,000~5,000日元。孩子们自己担任餐前准备工作，可能需要围裙和午餐垫。少数日子没有学校午餐，那时需要自己带便当。



### 【19】自带便当的日子

每年有几次学校不提供午餐，如郊游、参观学习旅行、运动会等活动时。这时需要自己带便当。初中生有自己做便当的日子。

### 【20】调休日

学校的课程通常是星期一至星期五。

但是，有时会在星期六或星期日举行运动会或参观教学。那一天孩子们必须去学校。作为代替，工作日会调整为休息。这称为调休。

### 【21】教育咨询

这是班主任与每个孩子单独交流的时间。孩子们可以向老师倾诉他们遇到的任何问题或想法。（有时家长也会参与交谈。）



### 【22】爱校工作（家长和孩子一起除草）

在暑假即将结束、第二学期开始之前，学校要进行除草。由于孩子们很难独立完成这项工作，所以家长也会一起参与。

### 【23】校内音乐会/学习发表会

每年一次，孩子们在舞台上展示音乐表演或所学知识的日子。（父母可以前往观看）

### 【24】郊游远足

在小学，4月份全校的学生和老师会带着便当、水壶和点心，一起徒步到学校附近的公园或山上。借此增进新同学之间的感情。



### 【25】通知单

通知孩子的各科成绩和在学校的的生活情况。学期结束时发给学生。在二学期制的学校，会发放两次。在三学期制的学校，会发放三次。家长写下评论和签名，然后交还给老师。



### 【26】职场体验学习（初2、初3年级学生）

2~3天左右的时间，到本地的公司或商店里体验工作。是帮助学生们思考自己未来职业道路的学习活动。

### 【27】运动振兴中心保险手续

这是当孩子在学校受伤时，可获得赔付的保险。但需要支付少量保险费。

### 【28】儿童紧急联系表

如果孩子在学校发烧、身体不适或受伤时，按情况有时必须联系家长。这是为了这个目的而登记联系方式的表格。

### 【29】就学援助申请表

当家长因为资金问题而不能送孩子去上学的时候，孩子们可以获得就学补助。这是为了获得补助的申请表。

### 【30】儿童个人卡

这是一份写有孩子住址、电话号码、出生日期、家长姓名、家庭成员姓名、孩子通常去的医院、紧急情况下（在学校发烧或受伤时）的联系方式、过敏症、医保卡类型等信息的表单。

### 【31】数学套装

小学生在数学课上使用的辅助教材（如计算卡、数字卡和骰子等）。

### 【32】防灾头巾

日本是地震多发的国家。学校发生地震的时候，孩子们用称作防灾头巾的垫子保护头部。

