

■新聞・雑誌・機関紙リスト（2020年4月時点）

●海外新聞（6紙 2カ国）

国名	新聞紙名	言語	種類
中国	人民日報（海外版）	中国語	日刊
	留学生新聞	中国語	月2
	日本新華僑報	中国語	月3
	日本と中国	日本語	月1～3
	東方新報	中国語	週刊
韓国	東亜日報	韓国語	日刊

●外字新聞（3紙 2カ国）

国名	新聞紙名	言語	種類
日本	TheJapanTimes	英語	日刊
	TheJapanTimes 週刊ST	英語・日本語	週刊
タイ	月刊ワイワイタイランド	タイ語・日本語	月刊

●海外雑誌（11誌 10カ国）

国名	新聞紙名	言語	種類
中国	読者Reader	中国	月2
韓国	週刊韓国	韓国語	週刊
インドネシア	INTISARI	インドネシア語	月刊
	TEMPO	インドネシア	週刊
マレーシア	DEWAN MASYAKAT	マレー語	月刊
フィリピン	WOMEN'S JOURNAL	英語	週刊
ドイツ	Der Spiegel	ドイツ語	週刊
米国	TIME	英語	週刊
フランス	L'Express (Edition International)	フランス語	週刊
イタリア	VOGUE ITALIA	イタリア語	月刊
ベトナム	Kilala(きらら)	ベトナム語	隔月刊

●外国雑誌（2誌）

国名	新聞紙名	言語	種類
日本	Newsweek Japan	日本語	週刊
	月刊中国ニュース	日本語	月刊

●国内雑誌（4誌）

国名	新聞紙名	言語	種類
日本	PEPERSKY（ペーパースカイ）	日本語・英語	年3
	オルタナ	日本語	年4
	DAYS JAPAN	日本語	年12
	Discover Japan	日本語	年12

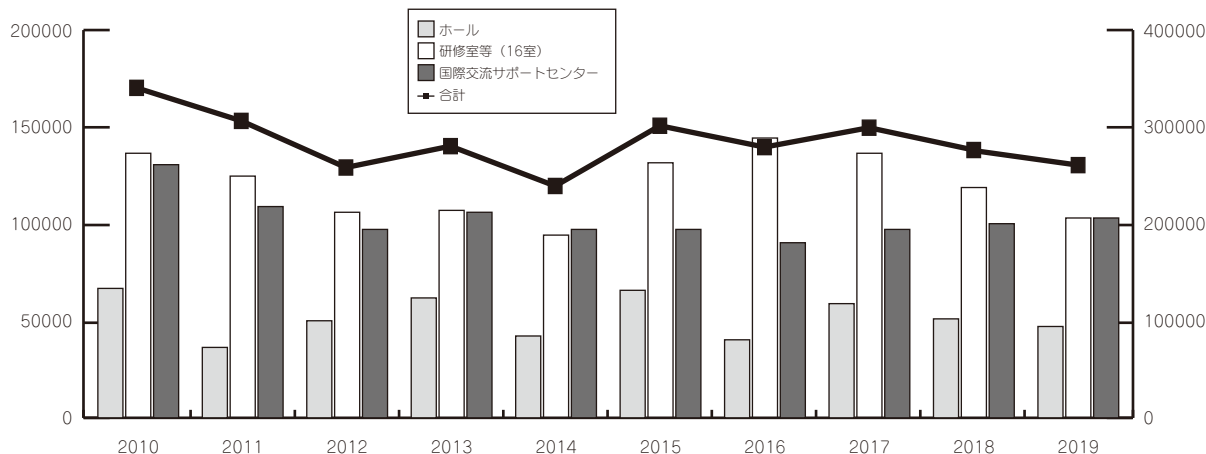
●国内新聞（4紙）

国名	新聞紙名	言語	種類
日本	朝日新聞	日本語	日刊
	朝日小学生新聞	日本語	週刊
	熊本日日新聞	日本語	日刊
	日本経済新聞	日本語	日刊

●日本語（14誌）

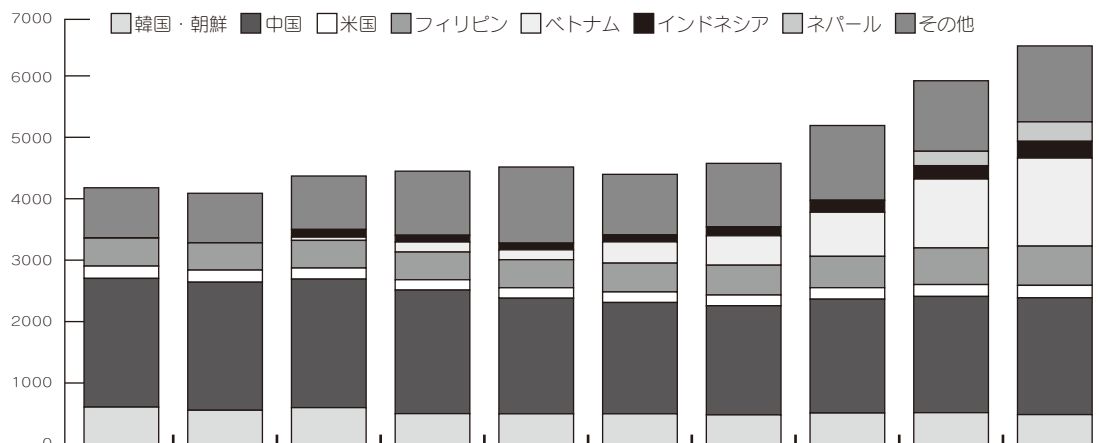
国名	新聞紙名	言語	種類
日本	アジアの友	アジア学生文化協会	隔月
	海外子女教育	海外子女教育振興財団	月刊
	国際人流	入館協会	月刊
	TRIAL & ELLOR	日本国際ボランティアセンター（JVC）	年5
	国際開発ジャーナル	（株）国際開発ジャーナル社	月刊
	ひらがなタイムズ	（株）ヤック企画	月刊
	国際交流実務ハンドブック	株式会社ぎょうせい	年1
	Q&A 外国人をめぐる法律相談追録	新日本法規出版	年2
	飢餓対策ニュース	日本国際飢餓対策機構	月1
	mundi	独立行政法人国際協力機構（JICA）	月1
	Her Story	（有）ノートルモンド社	月1
	AARニュース	認定NPO法人難民を助ける会	月1
	自治体化国際化フォーラム	自治体国際化フォーラム	月1
	イオ	朝鮮新報社	月2

■国際交流会館利用人数過去10年間の推移（2020年3月現在）



西暦	2010	2011	2012	2013	2014	2015	2016	2017	2018	2019
元号	H22	H23	H24	H25	H26	H27	H28	H29	H30	R1
ホール	68,297	67,954	51,721	63,210	43,967	67,887	41,411	60,788	52,630	48,671
研修室等（16室）	139,322	127,780	108,225	109,605	96,964	134,798	147,083	139,623	121,934	105,378
国際交流サポートセンター	133,952	111,442	99,610	108,336	99,222	99,823	92,467	99,787	102,523	105,806
合計	341,571	307,176	259,556	281,151	240,153	302,508	280,961	300,198	277,087	259,855

■熊本市の在留外国人統計※各年度末（3月）時点の数（出典：熊本市）



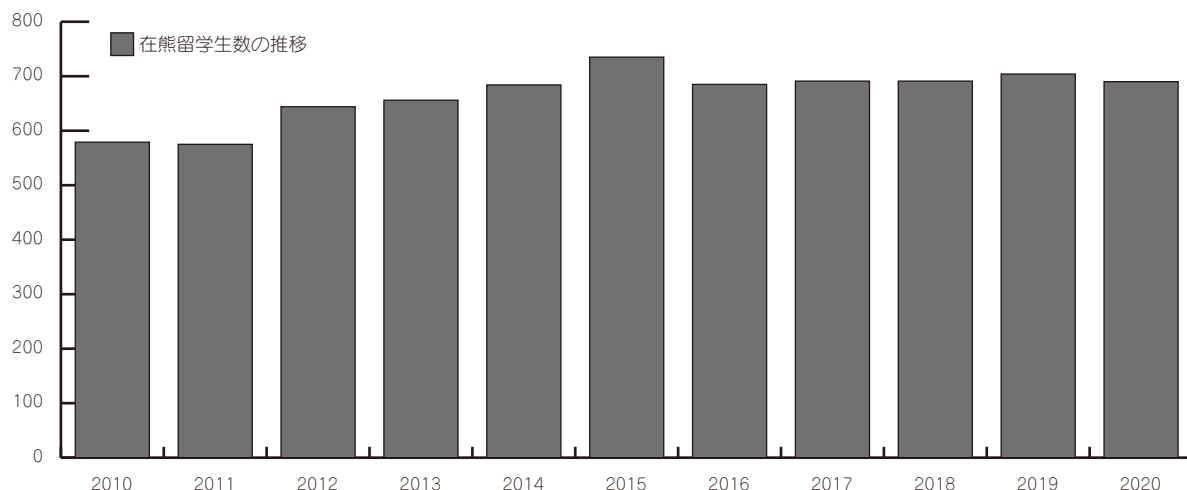
西暦	2010	2011	2012	2013	2014	2015	2016	2017	2018	2019
元号	H22	H23	H24	H25	H26	H27	H28	H29	H30	R1
韓国・朝鮮	654	602	645	546	543	543	525	556	562	550
中国	2125	2114	2122	2040	1909	1838	1,802	1,880	1,919	1,928
米国	203	200	183	170	172	174	177	189	196	206
フィリピン	462	449	456	458	463	476	493	518	605	648
ベトナム	—	—	54	165	163	350	485	728	1,137	1,453
インドネシア	—	—	126	111	109	116	149	197	221	277
ネパール	—	—	—	—	—	—	—	—	238	321
その他	831	819	883	1059	1259	1000	1,047	1,235	1,164	1,234
合計	4275	4184	4289	4273	4346	4497	4,678	5,303	6,042	6,617

■熊本県内の外国人登録者数

熊本県	9,004	8,944	9,113	9,693	10,079	10,667	11,662	13,582	15,576	16,592*
-----	-------	-------	-------	-------	--------	--------	--------	--------	--------	---------

※2 各年末（12月）現在の数（入館協会発行在留外国人統計より）
 ※2019は同年6月の数です。

■熊本県における外国人留学生受入数の推移（各年の5月1日現在）

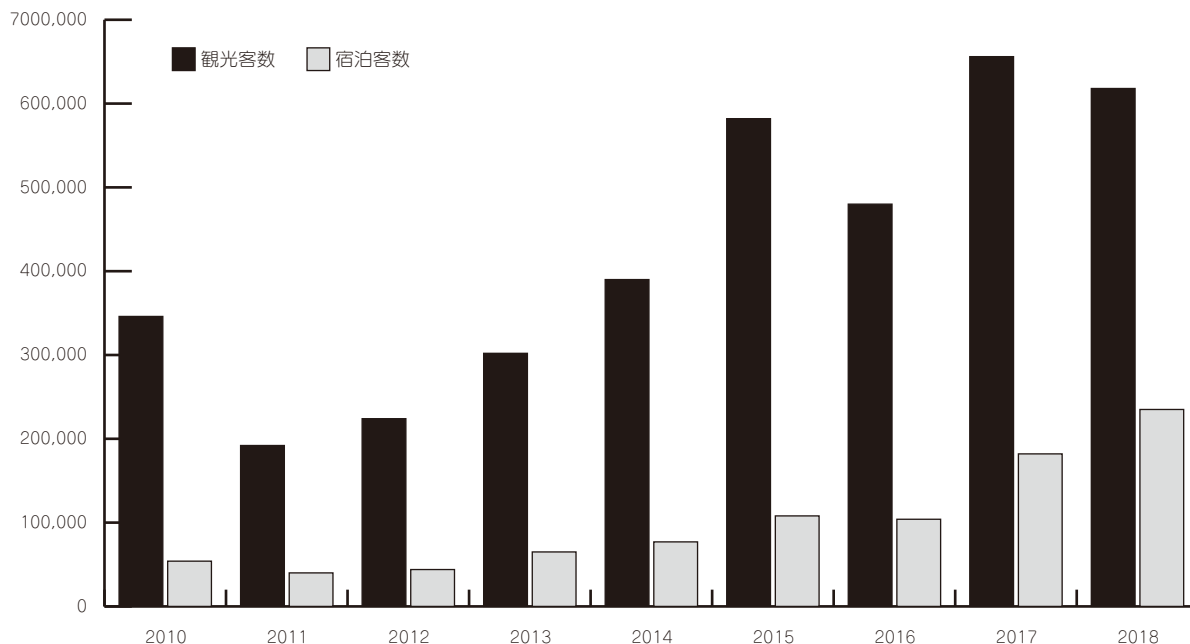


西暦	2010	2011	2012	2013	2014	2015	2016	2017	2018	2019	2020
元号	H22	H23	H24	H25	H26	H27	H28	H29	H30	R1	R2
留学生数	579	575	644	656	684	735	685	691	691	704	690

熊本留学生交流推進会議調べ(各年5月1日現在)

※熊本留学生交流推進会議を構成する高等教育機関の留学生数

■外国人観光客・宿泊客数の推移（平成30年熊本市観光統計より）



西暦	2010	2011	2012	2013	2014	2015	2016	2017	2018
元号	H22	H23	H24	H25	H26	H27	H28	H29	H30
観光客数	346,788	192,213	224,888	302,739	390,944	582,507	480,134	656,240	618,472
宿泊客数	54,072	40,191	44,001	65,473	77,872	108,033	104,404	182,353	235,338

■熊本県出身のJICA海外協力隊(※)国別・年度別派遣状況

国名	西暦	2002	2003	2004	2005	2006	2007	2008	2009	2010	2011	2012	2013	2014	2015	2016	2017	2018	2019	合計
	元号	H14	H15	H16	H17	H18	H19	H20	H21	H22	H23	H24	H25	H26	H27	H28	H29	H30	R1	
アジア地域		5	2	6	8	5	3	5	7	9	6	7	4	6	4	2	4	5	5	93
インドネシア									1	1	1									3
ウズベキスタン		1	1		1			1					1	1	1					7
カンボジア				1	1		1		1	1							2			7
キルギス																			1	1
スリランカ		1		1	2	1				1	1	1					2			10
タイ				1					1		1				1					4
中国		1					1			1		1								4
ネパール				1		2						1		1	1					6
パキスタン		1			1															2
バングラデシュ						1		2	1	2		1	1							8
フィリピン				1		1			1	2	1			1		1				8
ブータン					1		1											1	1	4
ベトナム			1	1	1			1				2	1	1				3	1	12
マレーシア					1									1						2
モルディブ									1		1									2
モンゴル										1						1				2
ラオス		1						1	1			1	1	1					1	7
東ティモール											1				1			1	1	4
中東地域		1	1	0	2	0	1	3	0	1	1	0	0	0	0	0	0	1	0	11
イエメン								2												2
エジプト					1			1												2
シリア																				0
チュニジア					1															1
モロッコ		1	1				1			1	1							1		6
ヨルダン																				0
アフリカ地域		3	5	4	7	5	6	7	11	14	13	5	9	10	8	7	4	6	1	125
エチオピア						1			3	3	2			1	1		1			12
ガーナ						1	1	1					1	1	1			3		9
ガボン															1					1
カメルーン						1							2	1				1		5
ケニア				2			1		1	2	2		2		1	1		1		13
コートジボワール		1																		1
ザンビア		1	1		1		1		1	3	3		2	1				1		15
ジンバブエ			1									1			1					3
セネガル									1	1	1	1		2	2					8
タンザニア					2		2	1			1	1								7
ニジェール		1	1	2	1	2		2												9
ブルキナファソ			1						1	1	1			1						5
ベナン					1			1	1	1	1			1		2				8
ボツワナ								1												1
マダガスカル			1						2	2	1						1			7
ウガンダ								1					1			1				3
マラウイ							1				1		1	1		2	1			7
モザンビーク					1				1							1				3
ルワンダ					1					1		2			1				1	6
南アフリカ														1			1			2

国名	西暦	2002	2003	2004	2005	2006	2007	2008	2009	2010	2011	2012	2013	2014	2015	2016	2017	2018	2019	合計
	元号	H14	H15	H16	H17	H18	H19	H20	H21	H22	H23	H24	H25	H26	H27	H28	H29	H30	R1	
大洋州地域		0	0	2	3	2	1	1	5	4	2	1	3	4	0	4	2	2	1	37
サモア					1					1			1	1		2				6
ソロモン諸島								1	1	1	1					1		1		6
トンガ				1					2			1	1	1			1			7
バヌアツ									1					1			1			3
パプアニューギニア					2					1								1		4
パラオ																				0
フィジー											1									1
マーシャル				1		1	1		1	1			1							6
ミクロネシア					1									1		1			1*	4
北米・中南米地域		5	8	9	9	2	5	4	5	11	9	2	2	8	6	5	2	3	4	99
エクアドル		1	1											1				1		4
エルサルバドル					2				2	3	3		1							11
グアテマラ				1	1			1						1					1	5
コスタリカ				2	1	1				1				1						6
コロンビア															2					2
ジャマイカ														1		1				2
セントビンセント					1															1
チリ					1															1
ドミニカ共和国				3			1		1	1	1	1		2			1			11
ニカラグア		1	1				1		1	1						1	1			7
パラグアイ		2	4		3			1		1	1				1				1*	14
ベネズエラ				1																1
ベリーズ				1			1												1*	3
ペルー												1								1
ポリビア		1	2			1					1				1			1		7
ホンジュラス				1			2	1		1				1	1	1				8
メキシコ																				0
ドミニカ								1												1
パナマ									1	1	3				1			1		7
ブラジル										2			1	1		2			1	7
総計		14	16	21	29	14	16	20	28	39	31	15	18	28	18	18	12	17	11	365

※2019年度より「JICAボランティア」の名称が「JICA海外協力隊」に変更されています。

*はコロナウイルス感染拡大の影響により、赴任前で国内待機となった隊員です。

出典：（独）国際協力機構（JICA）九州センター