

■新聞・雑誌・機関紙リスト（令和6年4月時点）

●海外新聞（4紙 2カ国）

国名	新聞紙名	言語	種類
中国	人民日報（海外版）	中国語	日刊
	留学生新聞	中国語・ベトナム語	月2
	日本華僑新聞	中国語	月1
韓国	週刊韓国	韓国語	週刊

●外字新聞（2紙 2カ国）

国名	新聞紙名	言語	種類
日本	The JapanTimes / The New York Times	英語	日刊
タイ	月刊ワイワイタイランド	タイ語・日本語	月刊

●国内新聞（1紙）

国名	新聞紙名	言語	種類
日本	朝日小学生新聞	日本語	週刊

●国内刊行物（12紙）

雑誌名・機関紙名	発行所・機関・団体名	言語	種類
アジアの友	財アジア学生文化協会	日本語	隔月
TRIAL & ELLOR	日本国際ボランティアセンター（JVC）	〃	年5
国際開発ジャーナル	（株）国際開発ジャーナル社	〃	月刊
ひらがなタイムズ	ひらがなタイムズ	〃	月刊
Q&A 外国人をめぐる法律相談記録	新日本法規出版	〃	年2
飢餓対策ニュース	日本国際飢餓対策機構	〃	月1
mundi	JICA	〃	月1
Her Story	（有）ノートルモンド社	〃	月1
AARニュース	認定NPO法人難民を助ける会	〃	月1
自治体国際化フォーラム	自治体国際化協会	〃	月1
イオ	朝鮮新報社	〃	月2
国際人流	入管協会	〃	月1

●海外雑誌（6誌 6カ国）

国名	雑誌名	言語	種類
中国	読者Reader	中国	月2
インドネシア	TEMPO	インドネシア	週刊
マレーシア	DEWAN MASYAKAT	マレー語	月刊
ドイツ	Der Spiegel	ドイツ語	週刊
米国	TIME	英語	週刊
イタリア	VOGUE ITALIA	イタリア語	月刊

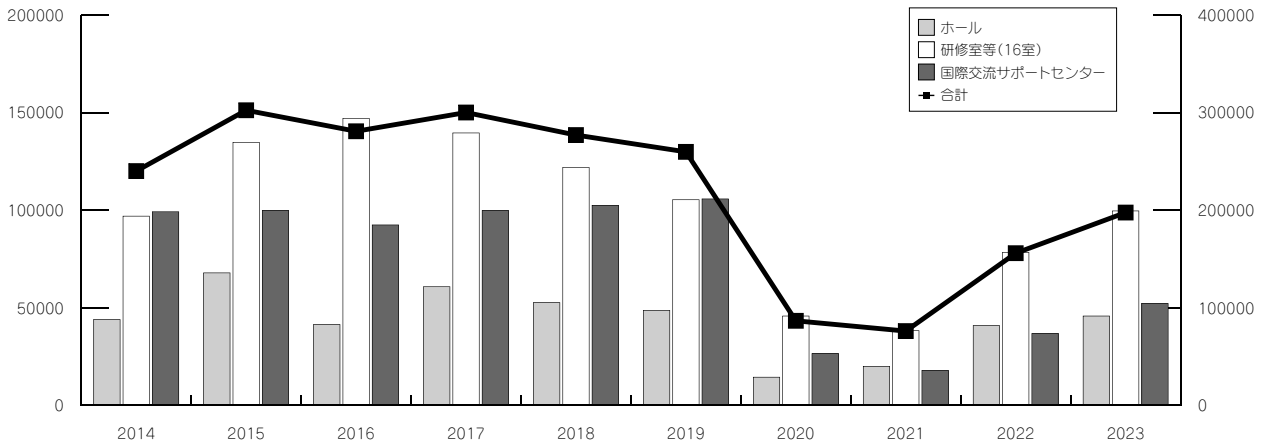
●外国雑誌（1誌）

国名	雑誌名	言語	種類
日本	Newsweek Japan	日本語	週刊

●国内雑誌（4誌）

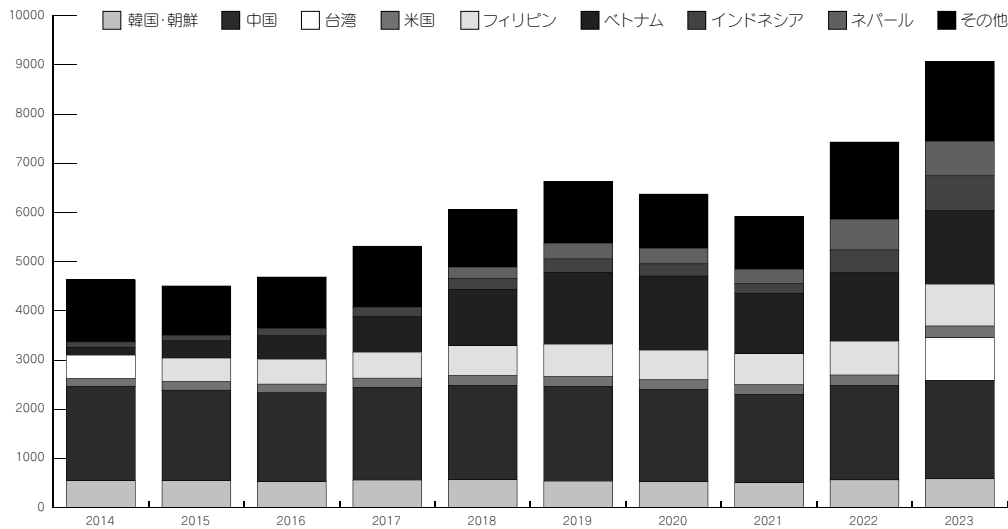
国名	雑誌名	言語	種類
日本	PEPERSKY（ペーパースカイ）	日本語・英語	年3
	オルタナ	日本語	年4
	Discover Japan	〃	年12
	T1 Park magazine	〃	年4

■熊本市国際交流会館利用人数 過去10年間の推移 (令和6年3月末現在)



西暦	2014	2015	2016	2017	2018	2019	2020	2021	2022	2023
元号	H26	H27	H28	H29	H30	R1	R2	R3	R4	R5
ホール	43,967	67,887	41,411	60,788	52,630	48,671	14,402	19,984	40,811	45,762
研修室等(16室)	96,964	134,798	147,083	139,623	121,934	105,378	45,759	38,267	78,414	99,644
国際交流サポートセンター	99,222	99,823	92,467	99,787	102,523	105,806	26,457	17,839	36,736	52,210
合計	240,153	302,508	280,961	300,198	277,087	259,855	86,618	76,090	155,961	197,616

■熊本市の在留外国人統計 ※各年度末(3月)の数 (出典:熊本市)

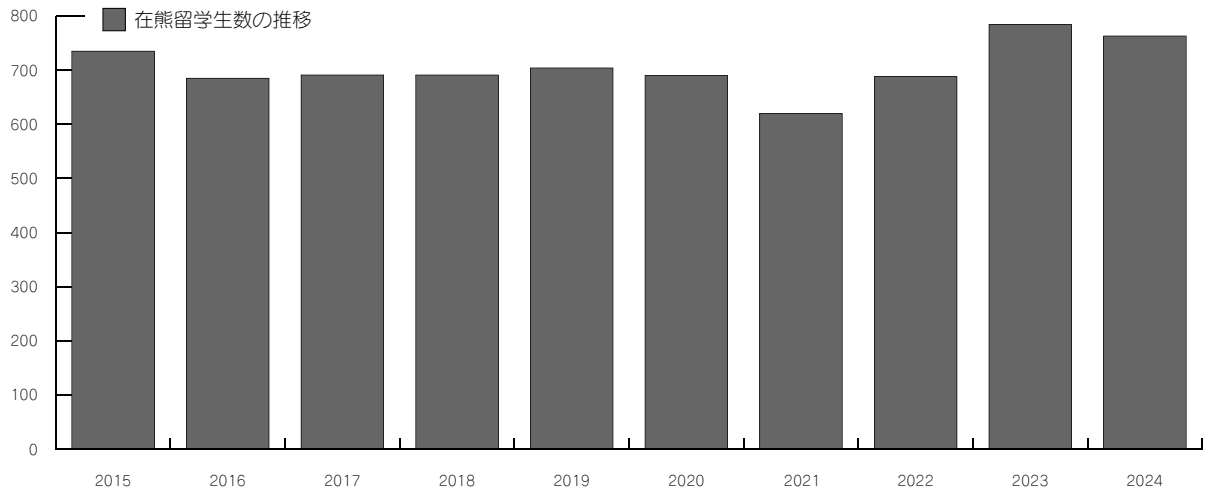


西暦	2014	2015	2016	2017	2018	2019	2020	2021	2022	2023
元号	H26	H27	H28	H29	H30	R1	R2	R3	R4	R5
韓国・朝鮮	543	543	525	556	562	530	522	507	560	582
中国	1,909	1,838	1,802	1,880	1,919	1,928	1,875	1,787	1,911	1,993
台湾	-	-	-	-	-	-	-	-	-	872
米国	172	174	177	189	196	206	194	200	217	236
フィリピン	463	476	493	518	605	648	595	626	684	844
ベトナム	163	350	485	728	1,137	1,453	1,510	1,216	1,389	1,494
インドネシア	109	116	149	197	221	277	246	213	464	707
ネパール	-	-	-	-	238	321	314	287	616	699
その他	1,259	1,000	1,047	1,235	1,164	1,254	1,104	1,072	1,575	1,627
合計	4,346	4,497	4,678	5,303	6,042	6,617	6,360	5,908	7,416	9,054

■熊本県内の在留外国人人数 (出典:政府統計e-stat。各12月末付けの統計)

熊本県	10,079	10,667	11,662	13,582	15,576	17,942	17,751	16,686	20,660	25,571
-----	--------	--------	--------	--------	--------	--------	--------	--------	--------	--------

■熊本県における外国人留学生受入数の推移（各年の5月1日現在）



西暦	2015	2016	2017	2018	2019	2020	2021	2022	2023	2024
元号	H27	H28	H29	H30	R1	R2	R3	R4	R5	R6
留学生数	735	685	691	691	704	690	620	688	784	763

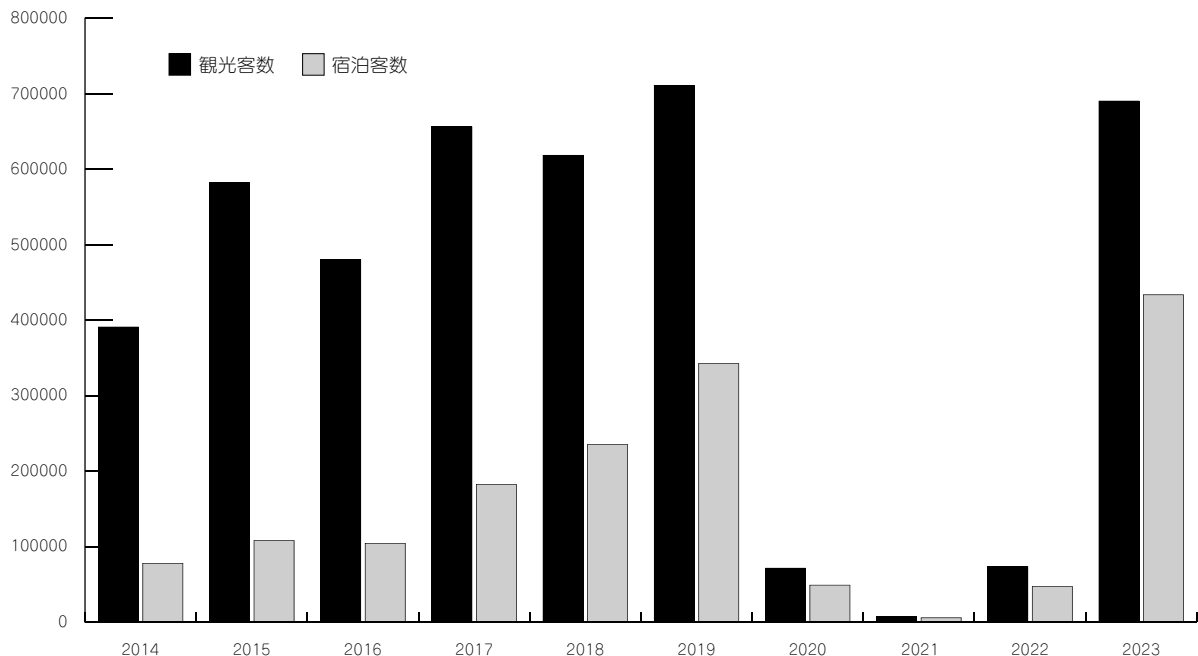
出典：熊本留学生交流推進会議(各年5月1日時点の統計)

※熊本留学生交流推進会議とは県内の高等教育機関、国、地方公共団体、経済団体、国際交流団体等で構成され、留学生の円滑な受入体制を推進しています。

■外国人観光客・宿泊者数の推移

（平成26年1月から令和5年12月まで本市を訪れた外国人観光客入れ込みの動向）

出典：熊本市観光統計



西暦	2014	2015	2016	2017	2018	2019	2020	2021	2022	2023
元号	H26	H27	H28	H29	H30	R1	R2	R3	R4	R5
観光客数	390,944	582,507	480,134	656,240	618,472	711,179	71,468	7,116	73,318	690,321
宿泊客数	77,872	108,033	104,404	182,353	235,338	342,649	48,977	5,658	47,222	433,602

■熊本県出身のJICA海外協力隊(※)国別・年度別派遣状況

* 2020年度は、新型コロナウイルス感染症対策のため、熊本県から海外へ、協力隊員の派遣はありませんでした。

国名	西暦	2003	2004	2005	2006	2007	2008	2009	2010	2011	2012	2013	2014	2015	2016	2017	2018	2019	2020	2021	2022	2023	合計	
	元号	H15	H16	H17	H18	H19	H20	H21	H22	H23	H24	H25	H26	H27	H28	H29	H30	R1	R2	R3	R4	R5		
アジア地域		2	6	8	5	3	5	7	9	6	7	4	6	4	2	4	5	5	0	2	5	6	101	
インドネシア								1	1	1												1	4	
ウズベキスタン		1		1			1					1	1	1									6	
カンボジア			1	1		1		1	1							2							7	
キルギス																		1		1			2	
スリランカ			1	2	1				1	1	1					2					1	1	11	
タイ			1					1		1				1							1		5	
中国						1			1		1												3	
ネパール			1		2						1		1	1									6	
パキスタン				1																			1	
バングラデシュ					1		2	1	2		1	1											8	
フィリピン			1		1			1	2	1			1		1							1	1	10
ブータン				1		1											1	1					4	
ベトナム		1	1	1			1				2	1	1				3	1			1	1	14	
マレーシア				1									1										2	
モルディブ								1		1													2	
モンゴル									1						1							1	3	
ラオス							1	1			1	1	1					1		1			7	
東ティモール										1				1			1	1					4	
ジョージア																					1	1	2	
中東地域		1	0	2	0	1	3	0	1	1	0	0	0	0	0	0	1	0	0	0	2	3	15	
イエメン							2																2	
エジプト				1			1														1	1	4	
シリア																							0	
チュニジア				1																			1	
モロッコ		1				1			1	1							1					1	6	
ヨルダン																					1	1	2	
アフリカ地域		5	4	7	5	6	7	11	14	13	5	9	10	8	7	4	6	1	0	1	2	4	129	
エチオピア				1				3	3	2			1	1		1							12	
ガーナ				1	1	1					1	1	1			3			1	1	1		12	
ガボン													1										1	
カメルーン				1							2	1				1							5	
ケニア			2			1		1	2	2		2		1	1		1						13	
コートジボワール																							0	
ザンビア		1		1		1		1	3	3		2	1				1						14	
ジンバブエ		1									1			1									3	
セネガル								1	1	1	1		2	2								1	9	
タンザニア				2		2	1			1	1												7	
ニジェール		1	2	1	2		2																8	
ブルキナファソ		1						1	1	1			1										5	
ベナン				1			1	1	1	1			1		2								8	
ボツワナ							1															1	1	3
マダガスカル		1						2	2	1						1							7	
ウガンダ							1					1			1								3	
マラウイ						1				1		1	1		2	1							7	
モザンビーク				1				1							1								3	
ルワンダ				1					1		2			1				1					6	
南アフリカ													1			1							2	

国名	西暦	2003	2004	2005	2006	2007	2008	2009	2010	2011	2012	2013	2014	2015	2016	2017	2018	2019	2020	2021	2022	2023	合計
	元号	H15	H16	H17	H18	H19	H20	H21	H22	H23	H24	H25	H26	H27	H28	H29	H30	R1	R2	R3	R4	R5	
大洋州地域		0	2	3	2	1	1	5	4	2	1	3	4	0	4	2	2	1	0	0	1	2	40
サモア					1				1			1	1		2								6
ソロモン諸島							1	1	1	1					1		1						6
トンガ			1					2			1	1	1			1							7
バヌアツ								1					1			1							3
パプアニューギニア				2					1								1						4
パラオ																					1	1	2
フィジー										1													1
マーシャル			1		1	1		1	1			1											6
ミクロネシア				1									1		1			1*					3
北米・中南米地域		8	9	9	2	5	4	5	11	9	2	2	8	6	5	2	3	4	0	0	1	4	99
エクアドル		1											1				1						3
エルサルバドル				2				2	3	3		1											11
グアテマラ			1	1			1						1					1					5
コスタリカ			2	1	1				1				1										6
コロンビア														2									2
ジャマイカ													1		1								2
セントビンセント				1																			1
チリ				1																		1	2
ドミニカ共和国			3			1		1	1	1	1		2			1							11
ニカラグア		1				1		1	1						1	1							6
パラグアイ		4		3			1		1	1				1				1*				1	12
ベネズエラ			1																				1
ベリーズ			1			1													1*				2
ペルー											1												1
ボリビア		2			1					1				1			1				1	1	8
ホンジュラス			1			2	1		1				1	1	1								8
メキシコ																							0
ドミニカ							1																1
パナマ								1	1	3				1			1						7
ブラジル									2			1	1		2			1					7
統計		16	21	29	14	16	20	28	39	31	15	18	28	18	18	12	17	11	0	3	11	19	384

※2019年度より「JICAボランティア」の名称が「JICA海外協力隊」に変更されています。

※2021年度は、コロナ感染拡大により一時帰国後、再派遣された人数を含みます。

*はコロナウイルス感染拡大の影響により、赴任前で国内待機となった隊員です。

出典：（独）国際協力機構（JICA）九州センター