

■新聞・雑誌・機関紙リスト（平成 27 年 3 月現在）

●海外雑誌（17 誌 11 カ国、1 地域）

国名	雑誌名	言語	種類
中国	読者 Reader	中国語	月 2
	知日	中国語	月刊
韓国	週刊韓国	韓国語	週刊
インドネシア	INTISARI	インドネシア語	月刊
タイ	SKUL-THAI	タイ語	週刊
マレーシア	DEWAN MASYARAKAT	マレー語	月刊
フィリピン	WOMEN'S JOURNAL	英語	週刊
ドイツ	Der Spiegel	ドイツ語	週刊
米国	NATIONAL GEOGRAPHIC MAGAZINE	英語	月刊
	TIME	英語	週刊
フランス	L'Express (Edition International)	フランス語	週刊
イタリア	Glamour	イタリア語	月刊

●国内発行英字新聞（2 紙）

国名	雑誌名	言語	種類
日本	TheJapanTimes (Incorporating International New York Times)	英語	日刊
	TheJapanTimes 週刊 ST	英語・日本語	週刊

●国内新聞（3 紙）

国名	新聞紙名	言語	種類
日本	朝日新聞	日本語	日刊
	熊本日日新聞	日本語	日刊
	日本経済新聞	日本語	日刊

●海外雑誌（17 誌 11 カ国、1 地域）

国名	雑誌名	言語	種類
中国	読者 Reader	中国	月 2
	知日	〃	月刊
韓国	週刊韓国	韓国語	週刊
インドネシア	INTISARI	インドネシア語	月刊
タイ	SKUL-THAI	タイ語	週刊
マレーシア	DEWAN MASYARAKAT	マレー語	月刊
フィリピン	WOMEN'S JOURNAL	英語	週刊
ドイツ	Der Spiegel	ドイツ語	週刊
米国	NATIONAL GEOGRAPHIC MAGAZINE	英語	月刊
	TIME	〃	週刊
フランス	L'Express (Edition International)	フランス語	週刊
イタリア	Glamour	イタリア語	月刊

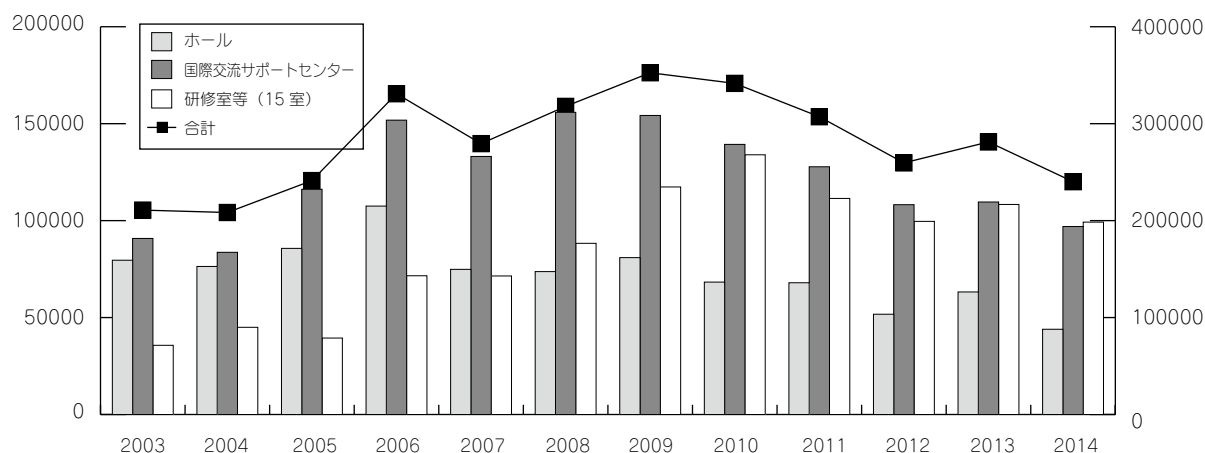
●国内雑誌（2誌）

国名	雑誌名	言語	種類
日本	News Week	日本語	週刊
	Courrier Japon	日本語	月刊

●国内刊行物（16紙）

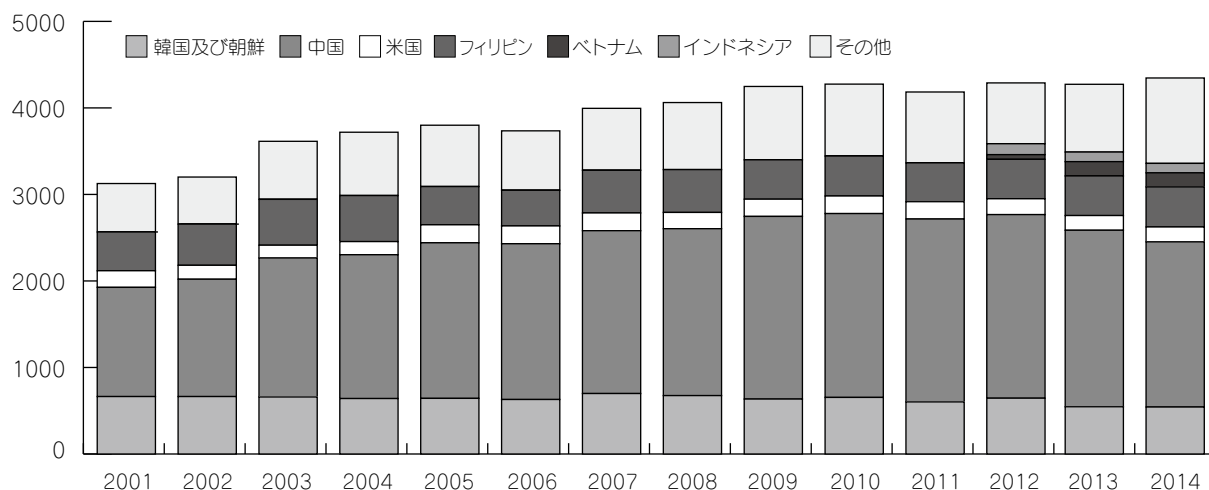
雑誌名・機関紙名	発行所・機関・団体名	言語	種類
アジアの友	(財)アジア学生文化協会	日本語	隔月
海外子女教育	(財)海外子女教育振興財団	日本語	月刊
国際人流	(財)入管協会	日本語	月刊
国際文化研修	(株)ぎょうせい(関西支社)	日本語	年4
TRIAL & ERROR	日本国際ボランティアセンター(JVC)	日本語	年5
国際開発ジャーナル	(株)国際開発ジャーナル社	日本語	月刊
ひらがなタイムズ	(株)ヤック企画	日本語	月刊
国際交流実務ハンドブック	(株)ぎょうせい	日本語	年1
Q&A 外国人をめぐる法律相談追録	新日本法規出版(株)	日本語	年1
飢餓対策ニュース	日本国際飢餓対策機構	日本語	月1
mundi	JICA - 国際協力機構	日本語	月1
Her Story	(有)ノートルモンド社	日本語	月1
AAR ニュース	認定NPO法人難民を助ける会	日本語	月1
自治体化国際化フォーラム	自治体国際化フォーラム	日本語	月1
イオ	朝鮮新報社	日本語	月2
統一評論	統一評論新社	日本語	月1

■熊本市国際交流会館の利用人数（各年度末（3月31日）現在）



	2003	2004	2005	2006	2007	2008	2009	2010	2011	2012	2013	2014
ホール	79,579	76,359	85,688	107,500	74,867	73,707	80,919	68,297	67,954	51,721	63,210	43,967
研修室等（15室）	90,813	83,656	116,169	151,821	133,099	155,853	154,241	139,322	127,780	108,225	109,605	96,964
国際交流サポートセンター	35,687	44,970	39,433	71,561	71,452	88,287	117,363	133,952	111,442	99,610	108,336	99,222
合計	210,848	208,374	241,290	330,882	279,418	317,847	352,523	341,571	307,176	259,556	281,151	240,153

■熊本市における外国人登録数（各年度末（3月31日）現在の数 熊本市調べ）

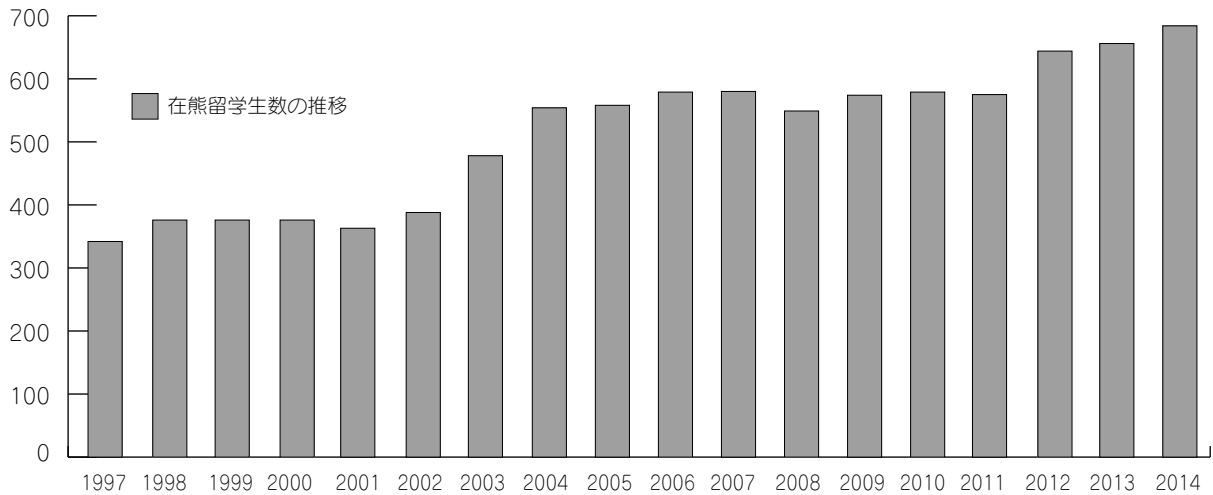


	2001	2002	2003	2004	2005	2006	2007	2008	2009	2010	2011	2012	2013	2014
韓国及び朝鮮	664	664	659	641	643	630	699	675	635	654	602	645	546	543
中国	1,262	1,356	1,607	1,662	1,798	1,800	1,882	1,929	2,111	2,125	2,114	2,122	2,040	1,909
米国	192	161	147	152	208	206	205	188	199	203	200	183	170	172
フィリピン	448	476	530	532	442	412	493	495	455	462	449	456	458	463
ベトナム	-	-	-	-	-	-	-	-	-	-	-	54	165	163
インドネシア	-	-	-	-	-	-	-	-	-	-	-	126	111	109
その他	560	544	671	732	709	687	716	775	848	831	819	703	783	987
合計	3,126	3,201	3,614	3,719	3,800	3,735	3,995	4,062	4,248	4,275	4,184	4,289	4,273	4,346

熊本県総数	6,581	7,135	7,733	8,389	8,361	8,756	8,926	9,107	9,257	9,004	8,944	9,113	9,693	10,079
-------	-------	-------	-------	-------	-------	-------	-------	-------	-------	-------	-------	-------	-------	--------

熊本県総数については各年末（12月）現在の数（入管協会発行在留外国人統計より）

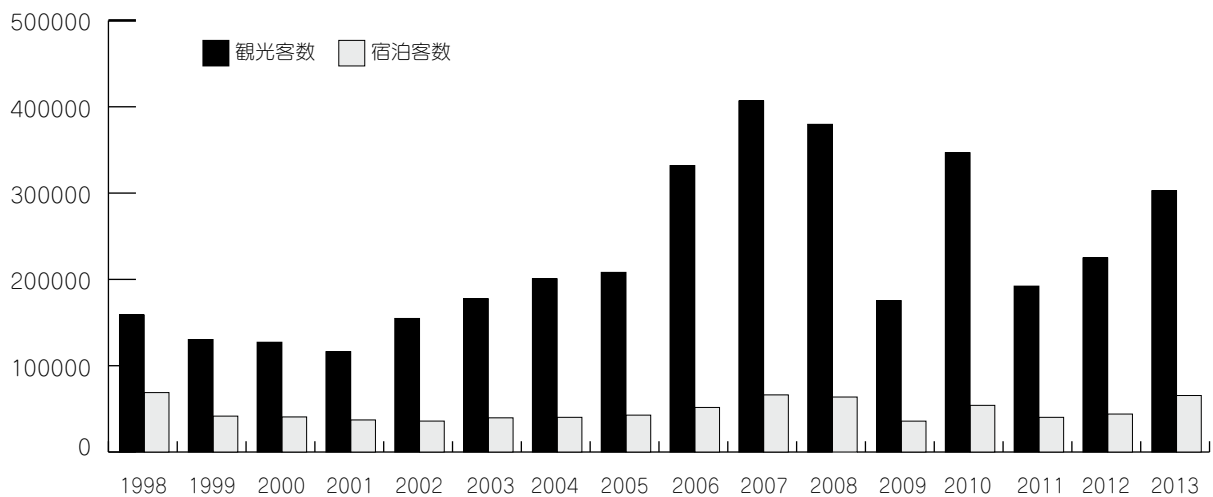
■在熊留学生数の推移 (各年5月1日現在)



在熊留学生数の推移	1997	1998	1999	2000	2001	2002	2003	2004	2005
	342	376	376	376	363	388	478	554	558
	2006	2007	2008	2009	2010	2011	2012	2013	2014
	579	580	549	574	579	575	644	656	684

熊本留学生交流推進会議調べ (各年の5月1日現在)

■外国人観光客・宿泊客数の推移 (熊本市調べ)



	1998	1999	2000	2001	2002	2003	2004	2005
観光客数	158,792	130,360	127,213	116,287	154,751	177,645	200,736	208,146
宿泊客数	68,861	41,599	40,636	37,146	35,852	39,609	40,196	42,746
	2006	2007	2008	2009	2010	2011	2012	2013
観光客数	331,889	406,757	379,675	175,425	346,788	192,213	224,888	302,739
宿泊客数	51,639	66,190	63,725	35,797	54,072	40,191	44,001	65,473

■熊本県出身の青年海外協力隊員国別・年度派遣状況

国名/年度	1994	1995	1996	1997	1998	1999	2000	2001	2002	2003	2004	2005	2006	2007	2008	2009	2010	2011	2012	2013	2014	
アジア	6	5	2	3	2	7	4	5	5	2	6	8	5	3	5	7	14	14	9	11	9	
インドネシア																1	1	1				
ウズベキスタン									1	1		1			1					1	1	
カンボジア											1	1		1		1	1					
スリ・ランカ		1						1	1		1	2	1				1	1	1	1		
タイ	2		1			2					1					1	1					
中国	1		1			1	1		1					1			2	2	1	1		
ネパール		1						1			1		2						1	1	1	
パキスタン						1	1	1	1			1										
バングラデシュ													1		2	1	3	3	1	2	3	
フィリピン								1			1		1			1	3	4	1		1	
ブータン	1	1					1					1		1								
ベトナム										1	1	1			1					2	2	1
マレーシア					1	2	1	1				1										1
モザンビーク	1			1												1		1	1			
モンゴル	1																1					
ラオス		2		2	1	1			1						1	1	1	1		2	1	
東ティモール																		1	1	1		
中近東	2	0	1	1	3	1	1	2	1	1	0	2	0	1	3	0	1	1	0	0	0	
イエメン															2							
エジプト					2							1			1							
シリア			1					1														
チュニジア				1	1							1										
モロッコ	2					1	1	1	1	1				1			1	1				
ヨルダン																						
アフリカ	5	2	7	6	4	9	11	4	3	5	4	6	5	6	7	11	15	14	11	11	10	
エチオピア	2												1			3	3	2			1	
ガーナ			2		1		2						1	1	1					1	1	
カメルーン													1								2	1
ケニア				2		3	1				2			1		1	2	2		2		
コートジボアール			1						1													
ザンビア				1			2	2	1	1		1		1		1	3	3		2	1	
ジンバブエ			1	1			1	1		1									1			
セネガル		1	2	1	1	2										1	1	1	1		2	
タンザニア	1			1			1					2		2	1			1	1			
ニジェール						2	1		1	1	2	1	2		2							
ブルキナファソ								1		1						1	1	1			1	
ベナン												1			1	1	1	1			1	
ボツワナ	1					1	2								1							
マダガスカル										1						2	2	1				
ウガンダ															1						1	
マラウイ	1	1	1		2	1	1							1					4	1		
モザンビーク												1				1	1		1		1	
ルワンダ																	1	2	3	2		
南アフリカ																					1	

国名 / 年度	1994	1995	1996	1997	1998	1999	2000	2001	2002	2003	2004	2005	2006	2007	2008	2009	2010	2011	2012	2013	2014	
大洋州 (オセアニア)	2	2	2	1	1	2	4	2	0	0	2	3	2	1	1	5	11	10	3	4	3	
サモア													1				1	1		1	1	
ソロモン諸島	1					1									1	1	1	1	1			
トンガ		1	1				2	1			1					2	2	1	1	2	1	
バヌアツ						1	1									1	1	1				
パプアニューギニア	1			1								2					2	2	1			
パラオ							1															
フィジー		1	1		1												1	1				
マーシャル								1			1		1	1		1	3	3		1		
ミクロネシア												1									1	
中南米	3	3	3	1	5	7	10	1	5	8	8	10	2	5	4	4	15	14	3	4	7	
エクアドル			1			1			1	1											1	
エル・サルヴァドル							1					2				2	3	3		2		
グアテマラ		1									1	1			1						1	
コスタ・リア						1	1				2	1	1				1					
コロンビア				1																		
ジャマイカ						1															1	
セントビンセント												1										
チリ					1		1					1										
ドミニカ共和国							3				3				1		1	2	2		1	2
ニカラグア			1		1	2	1		1	1					1		1	2	2	1		
パラグアイ		1				1	2		2	4		3			1		1	1	1			
ベネズエラ												1										
ベリーズ											1				1			1				
ペルー																						
ボリヴィア					2	1			1	2			1					1	2	1		
ホンジュラス	2	1	1		1		1				1				2	1		1	1		1	
メキシコ	1							1														
ドミニカ																1						
パナマ																	1	1	3			
ブラジル																		2			1	1
欧州	0	1	0	1	0	0	1	0	0	0	0	0	1	0	0	0	0	0	0	0	0	
ブルガリア		1		1																		
ルーマニア							1						1									
合 計	36	26	30	26	30	45	62	28	28	30	40	58	30	32	20	27	56	53	26	30	29	

1994年～1996年は熊本県国際課調べ
1997年～2014年はJICA九州国際センター調べ

