

■新聞・雑誌・機関紙リスト（令和5年4月時点）

●海外新聞（2紙 1カ国）

国名	新聞紙名	言語	種類
中国	人民日報（海外版）WEB可	中国語	日刊
	留学生新聞	中国語	月2

●外字新聞（2紙 2カ国）

国名	新聞紙名	言語	種類
日本	The JapanTimes / The New York Times	英語	日刊
タイ	月刊ワイワイタイランド	タイ語・日本語	月刊

●国内新聞（1紙）

国名	新聞紙名	言語	種類
日本	朝日小学生新聞	日本語	週刊

●国内刊行物（11紙）

雑誌名・機関紙名	発行所・機関・団体名	言語	種類
アジアの友	(財)アジア学生文化協会	日本	隔月
TRIAL & ELLOR	日本国際ボランティアセンター（JVC）	〃	年5
国際開発ジャーナル	(株)国際開発ジャーナル社	〃	月刊
ひらがなタイムズ	ひらがなタイムズ	〃	月刊
Q&A 外国人をめぐる法律相談記録	新日本法規出版	〃	年2
飢餓対策ニュース	日本国際飢餓対策機構	〃	月1
JICA's World→mundi	JICA	〃	月1
Her Story	(有) ノートルモンド社	〃	月1
AARニュース	認定NPO法人難民を助ける会	〃	月1
自治体国際化フォーラム	自治体国際化フォーラム	〃	月1
イオ	朝鮮新報社	〃	月2

●海外雑誌（7誌 7カ国）

国名	雑誌名	言語	種類
中国	読者Reader	中国	月2
韓国	週刊韓国	韓国語	週刊
インドネシア	TEMPO	インドネシア	週刊
マレーシア	DEWAN MASYAKAT	マレー語	月刊
ドイツ	Der Spiegel	ドイツ語	週刊
米国	TIME	英語	週刊
イタリア	VOGUE ITALIA	イタリア語	月刊

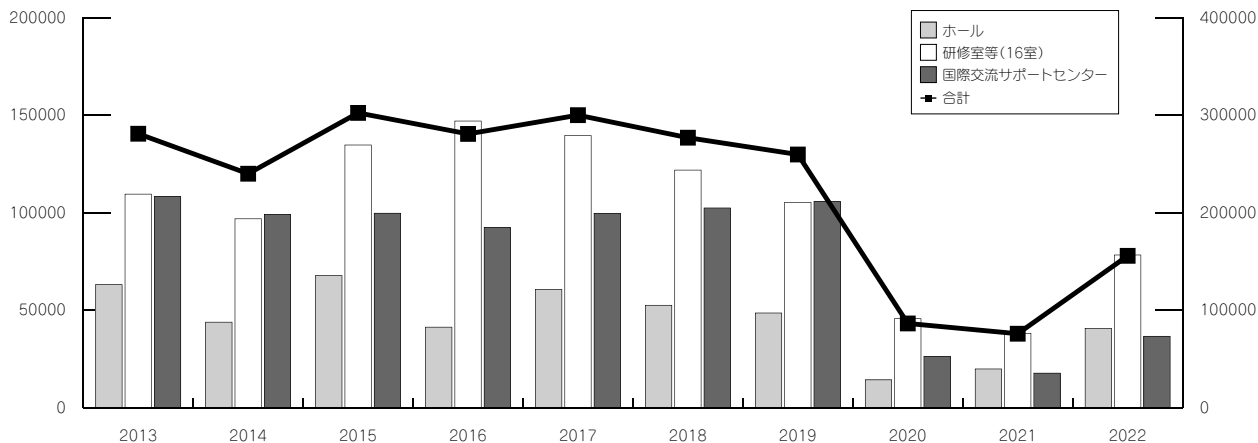
●外国雑誌（2誌）

国名	雑誌名	言語	種類
日本	Newsweek Japan	日本語	週刊
	月刊中国ニュース	日本語	月刊

●国内雑誌（4誌）

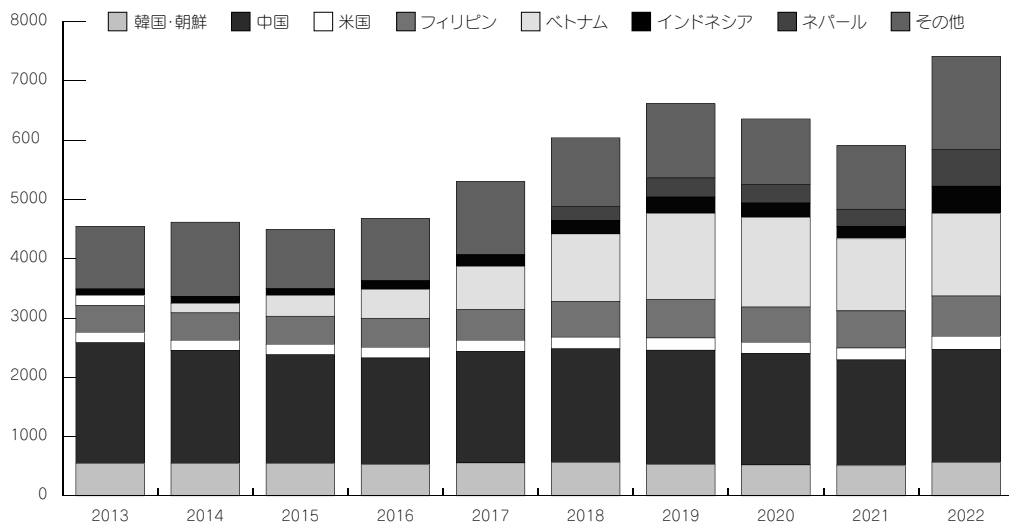
国名	雑誌名	言語	種類
日本	PEPERSKY（ペーパースカイ）	日本語・英語	年3
	オルタナ	日本語	年4
	Discover Japan	日本語	年12
	T1 Park magazine	日本語	年4

熊本市国際交流会館利用人数 過去10年間の推移 (令和5年3月末現在)



西暦	2013	2014	2015	2016	2017	2018	2019	2020	2021	2022
元号	H25	H26	H27	H28	H29	H30	R1	R2	R3	R4
ホール	63,210	43,967	67,887	41,411	60,788	52,630	48,671	14,402	19,984	40,811
研修室等(16室)	109,605	96,964	134,798	147,083	139,623	121,934	105,378	45,759	38,267	78,414
国際交流サポートセンター	108,336	99,222	99,823	92,467	99,787	102,523	105,806	26,457	17,839	36,736
合計	281,151	240,153	302,508	280,961	300,198	277,087	259,855	86,618	76,090	155,961

熊本市の在留外国人統計 ※各年度末(3月)の数 (出典:熊本市)

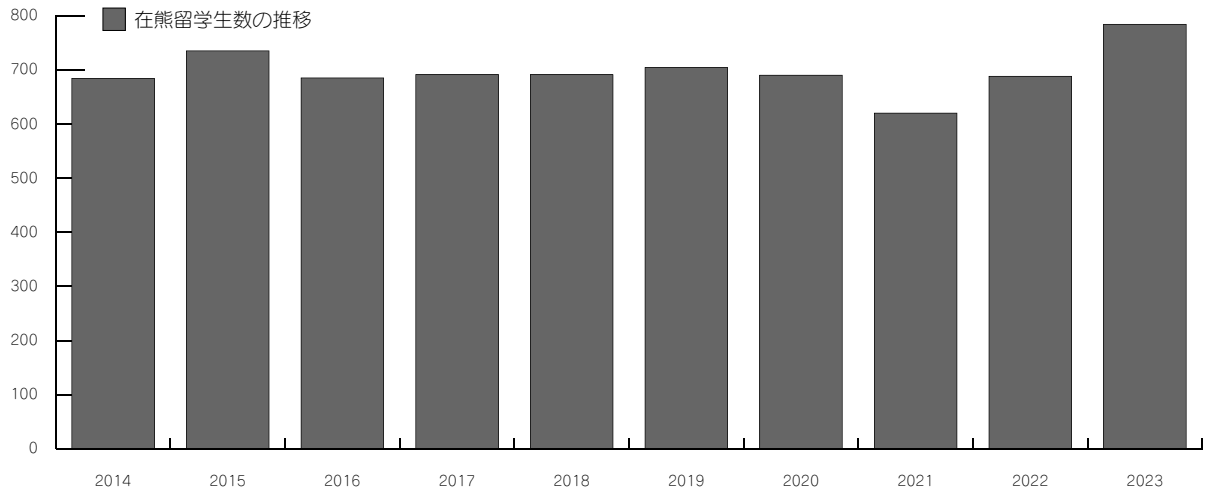


西暦	2013	2014	2015	2016	2017	2018	2019	2020	2021	2022
元号	H25	H26	H27	H28	H29	H30	R1	R2	R3	R4
韓国・朝鮮	546	543	543	525	556	562	530	522	507	560
中国	2,040	1,909	1,838	1,802	1,880	1,919	1,928	1,875	1,787	1,911
米国	170	172	174	177	189	196	206	194	200	217
フィリピン	458	463	476	493	518	605	648	595	626	684
ベトナム	165	163	350	485	728	1,137	1,453	1,510	1,216	1,389
インドネシア	111	109	116	149	197	221	277	246	213	464
ネパール	-	-	-	-	-	238	321	314	287	616
その他	1,059	1,259	1,000	1,047	1,235	1,164	1,254	1,104	1,072	1,575
合計	4,273	4,346	4,497	4,678	5,303	6,042	6,617	6,360	5,908	7,416

熊本県内の在留外国人人数 (出典:政府統計e-stat。各12月末付けの統計)

熊本県	9,693	10,079	10,667	11,662	13,582	15,576	17,942	17,751	16,686	20,660
-----	-------	--------	--------	--------	--------	--------	--------	--------	--------	--------

■熊本県における外国人留学生受入数の推移（各年の5月1日現在）



西暦	2014	2015	2016	2017	2018	2019	2020	2021	2022	2023
元号	H26	H27	H28	H29	H30	R1	R2	R3	R4	R5
留学生数	684	735	685	691	691	704	690	620	688	784

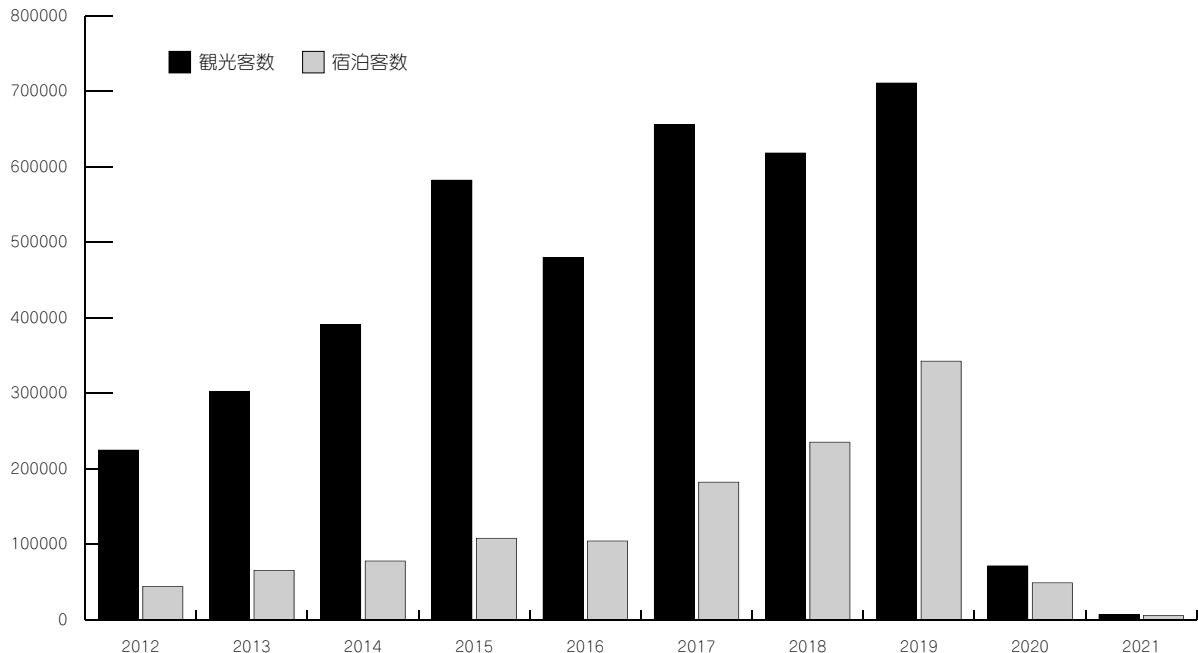
出典：熊本留学生交流推進会議（各年5月1日時点の統計）

※熊本留学生交流推進会議とは県内の高等教育機関、国、地方公共団体、経済団体、国際交流団体等で構成され、留学生の円滑な受入体制を推進しています。

■外国人観光客・宿泊者数の推移

（平成24年1月から令和3年12月まで本市を訪れた外国人観光客入れ込みの動向）

出典：熊本市観光統計



西暦	2012	2013	2014	2015	2016	2017	2018	2019	2020	2021
元号	H24	H25	H26	H27	H28	H29	H30	R1	R2	R3
観光客数	224,888	302,739	390,944	582,507	480,134	656,240	618,472	711,179	71,468	7,116
宿泊客数	44,001	65,473	77,872	108,033	104,404	182,353	235,338	342,649	48,977	5,658

■熊本県出身のJICA海外協力隊(※)国別・年度別派遣状況

*2020年度は、新型コロナウイルス感染症対策のため、熊本県から海外へ、協力隊員の派遣はありませんでした。

国名	西暦	2005	2006	2007	2008	2009	2010	2011	2012	2013	2014	2015	2016	2017	2018	2019	2020	2021	2022	合計
	元号	H17	H18	H19	H20	H21	H22	H23	H24	H25	H26	H27	H28	H29	H30	R1	R2	R3	R4	
アジア地域		8	5	3	5	7	9	6	7	4	6	4	2	4	5	5	0	2	5	87
インドネシア						1	1	1												3
ウズベキスタン		1			1					1	1	1								5
カンボジア		1		1		1	1							2						6
キルギス																1		1		2
スリランカ		2	1				1	1	1					2					1	9
タイ						1		1				1							1	4
中国				1			1		1											3
ネパール			2						1		1	1								5
パキスタン		1																		1
バングラデシュ			1		2	1	2		1	1										8
フィリピン			1			1	2	1			1		1						1	8
ブータン		1		1											1	1				4
ベトナム		1			1				2	1	1				3	1			1	11
マレーシア		1									1									2
モルディブ						1		1												2
モンゴル							1						1							2
ラオス					1	1			1	1	1					1		1		7
東ティモール								1				1			1	1				4
ジョージア																			1	1
中東地域		2	0	1	3	0	1	1	0	0	0	0	0	0	1	0	0	0	2	11
イエメン					2															2
エジプト		1			1														1	3
シリア																				0
チュニジア		1																		1
モロッコ				1			1	1							1					4
ヨルダン																			1	1
アフリカ地域		7	5	6	7	11	14	13	5	9	10	8	7	4	6	1	0	1	2	116
エチオピア			1			3	3	2			1	1		1						12
ガーナ			1	1	1					1	1	1			3			1	1	11
ガボン												1								1
カメルーン			1							2	1				1					5
ケニア				1		1	2	2		2		1	1		1					11
コートジボワール																				0
ザンビア		1		1		1	3	3		2	1				1					13
ジンバブエ									1			1								2
セネガル						1	1	1	1		2	2								8
タンザニア		2		2	1			1	1											7
ニジェール		1	2		2															5
ブルキナファソ						1	1	1			1									4
ベナン		1			1	1	1	1			1		2							8
ボツワナ					1														1	2
マダガスカル						2	2	1						1						6
ウガンダ					1					1			1							3
マラウイ				1				1		1	1		2	1						7
モザンビーク		1				1							1							3
ルワンダ		1					1		2			1				1				6
南アフリカ											1			1						2

国名	西暦	2005	2006	2007	2008	2009	2010	2011	2012	2013	2014	2015	2016	2017	2018	2019	2020	2021	2022	合計
	元号	H17	H18	H19	H20	H21	H22	H23	H24	H25	H26	H27	H28	H29	H30	R1	R2	R3	R4	
大洋州地域		3	2	1	1	5	4	2	1	3	4	0	4	2	2	1	0	0	1	36
サモア			1				1			1	1		2							6
ソロモン諸島					1	1	1	1					1		1					6
トンガ						2			1	1	1			1						6
バヌアツ						1					1			1						3
パプアニューギニア	2						1								1					4
パラオ																			1	1
フィジー								1												1
マーシャル			1	1		1	1			1										5
ミクロネシア	1										1		1			1*				3
北米・中南米地域		9	2	5	4	5	11	9	2	2	8	6	5	2	3	4	0	0	1	78
エクアドル											1				1					2
エルサルバドル	2					2	3	3		1										11
グアテマラ	1			1							1					1				4
コスタリカ	1	1					1				1									4
コロンビア												2								2
ジャマイカ											1		1							2
セントビンセント	1																			1
チリ	1																			1
ドミニカ共和国				1		1	1	1	1		2			1						8
ニカラグア				1		1	1						1	1						5
パラグアイ	3				1		1	1				1						1*		7
ベネズエラ																				0
ベリーズ				1														1*		1
ペルー									1											1
ボリビア			1					1				1			1					5
ホンジュラス				2	1		1				1	1	1							7
メキシコ																				0
ドミニカ					1															1
パナマ						1	1	3				1			1					7
ブラジル							2			1	1		2			1				7
統計		29	14	16	20	28	39	31	15	18	28	18	18	12	17	11	0	3	11	328

※2019年度より「JICAボランティア」の名称が「JICA海外協力隊」に変更されています。

※2021年度は、コロナ感染拡大により一時帰国後、再派遣された人数を含みます。

*はコロナウイルス感染拡大の影響により、赴任前で国内待機となった隊員です。

出典：(独)国際協力機構(JICA)九州センター