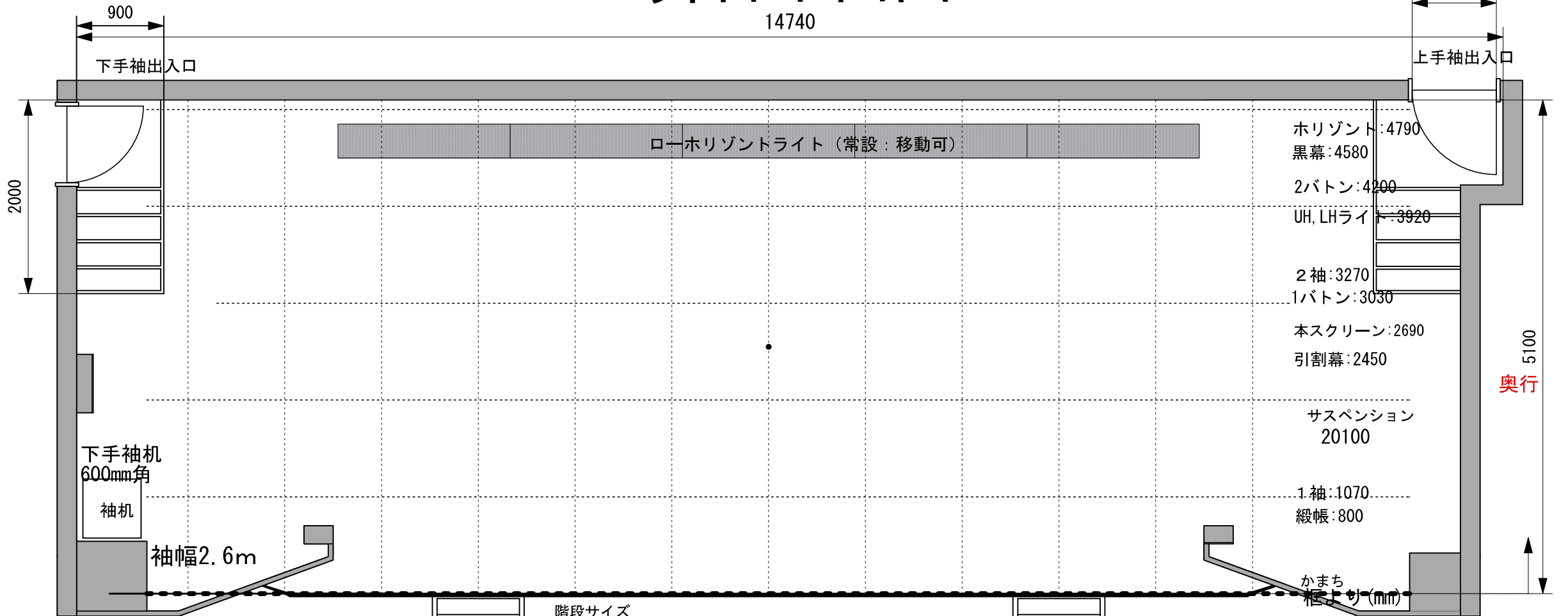


舞台平面図 (1/50)

14740

ドア幅 870mm
高さ 2070mm



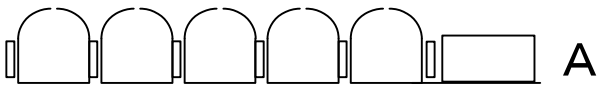
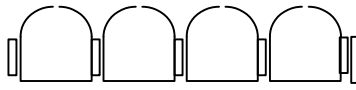
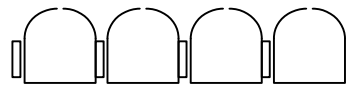
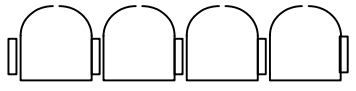
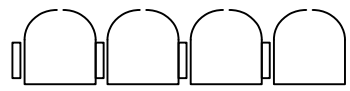
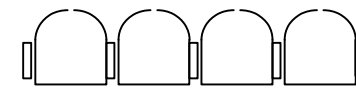
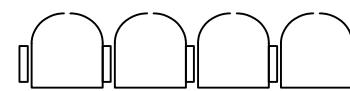
階段サイズ
縦：1m
横：0.9m
※移動可

かまち
幅(mm)

舞台寸法 (m)
 間口：9m
 奥行：5.1m
 立端：3.8m
 (すのこまで：7.8m)
 舞台までの高さ：0.9m

※マス目は1m²
 框から客席まで2.9m
 (客席180席の場合)

本スクリーン
 縦：2.5m (固定)
 横：6.0mまで
 (引割開閉で調整)



(注意) 客席を180席以上追加する場合はこの線より前へ仮設椅子を出す。